

# Hobby-Horsing

## Übersicht Verleih- und Veranstaltungsequipment



### Set 1: Übungsfläche

- 2 x Stangenset (insg. 20 Füße, 30 Stangen, 20 Verbindungsclips)
- 2 x 6 Übungshindernisse (insg. 12 Hindernisse in diversen Höhen)



### Set 2: Hürden

- 4 Hürden aus Holz mit 5 Abwurfstangen (max. 80 cm hoch)





- 2 Cavaletti (niedr. Holzhürden mit festen Stangen)



### Set 3: Equipment

- 26 Hütchen (Buchstaben A-Z)
- 10 Hobby-Horsing-Pferde (Selbstbau)
- Beutel mit Anleitungen, Themenbüchern und Informationsmaterial



### Aufbauvorschläge

Für die Gestaltung des Hobby Horsings gibt es keine konkreten Vorgaben. Es kann ein freien Parkour mit den Kindern gestaltet und aufgebaut werden oder es werden vorab eine Übungs- und eine Springfläche festgelegt.

Inhaltlich kann ein freies Ausprobieren und ein gemeinsames Spielen stattfinden oder es werden gemeinsam feste Reitfiguren und Laufstile erprobt bzw. eine Kür erlernt.

#### Sprungparkour:



#### Übungsfläche:

